

Изменение потребительских цен в Республике Крым в августе 2020 года

Прирост потребительских цен в Республике Крым в августе 2020 года составил 0,2%.

Среди регионов Южного федерального округа месячная динамика цен была неоднородной: от прироста на 0,4% в Краснодарском крае до снижения на 0,4% в Волгоградской области. Формирующим фактором инфляции в августе в округе стало повышение цен в сфере услуг, дефляционные тенденции возникли на фоне снижения цен на продовольственные товары.

В Республике Крым ускорение инфляции в основном было связано с динамикой цен в сфере транспорта. Это повышение стоимости билета на самолёт на 50,8%, на поезд дальнего следования - на 4,1%, рост цен на газовое моторное топливо на 2,4%.

Среди продовольственных товаров наиболее заметные ценовые изменения наблюдались в группе плодоовощной продукции и картофеля, где разбег в снижении и приросте цен на отдельные виды продукции достигал от пятой до третьей части от цены августа.

Из непродовольственных товаров основной вклад в месячную динамику цен внесло повышение цен на одежду и обувь и предметы домашнего обихода, бытовую технику и повседневный уход за домом на 0,2%.

В сфере услуг за месяц зафиксирован прирост цен на услуги химчистки мужского костюма на 5,2%, стирки и глажки белья - на 4,4%, музеев - 3,3%. Перед началом нового учебного года подорожали услуги курсов иностранных языков на 2,5% и дополнительных занятий для детей дошкольного возраста - на 2,3%.

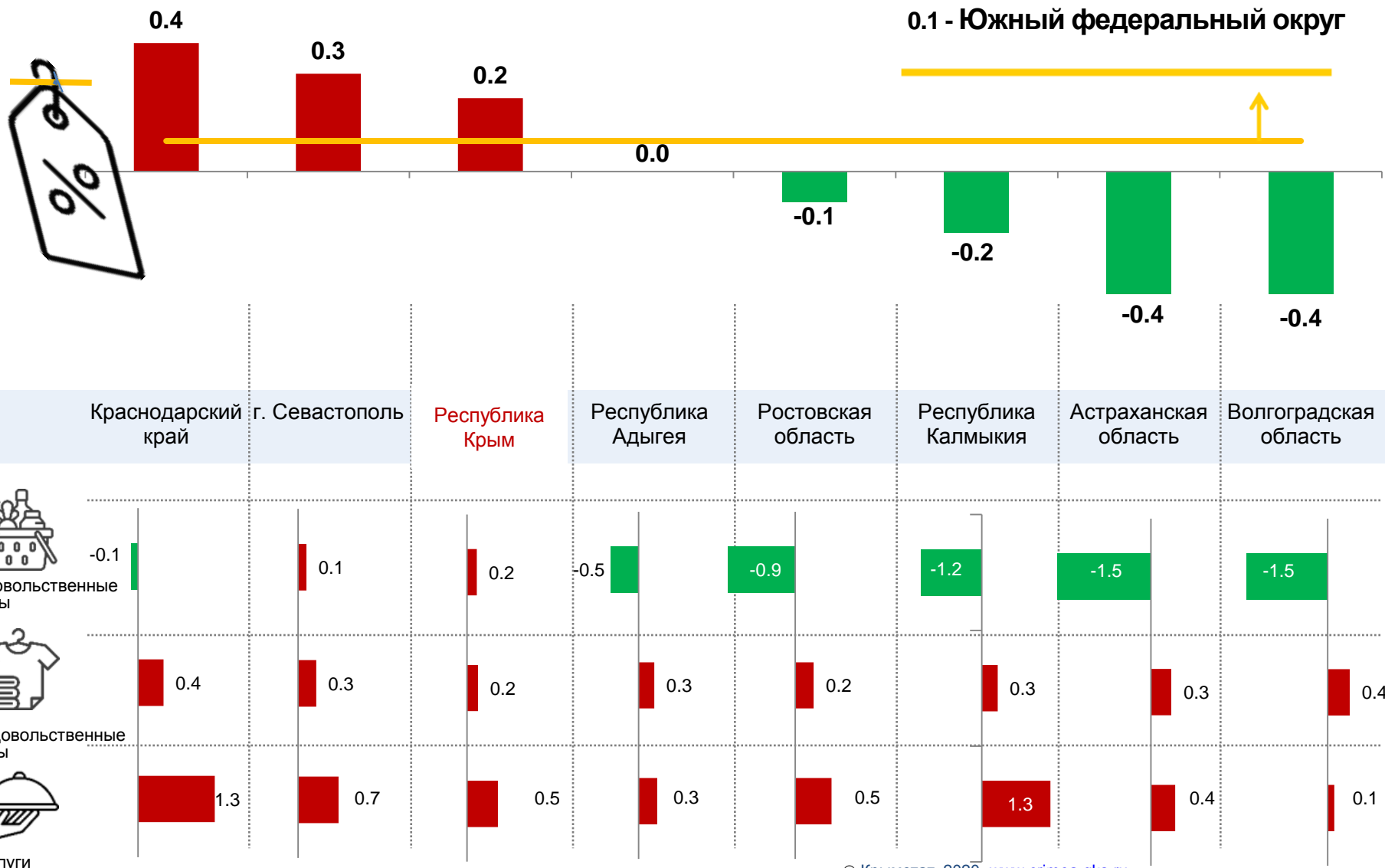
В пресс-выпуске приведены индексы потребительских цен (тарифов) на отдельные товары и услуги в группировке КИПЦ (Классификация индивидуального потребления по целям).

Более полная информация об индексах потребительских цен на товары и услуги размещается на официальном сайте Росстата в информационно-телекоммуникационной сети «Интернет».

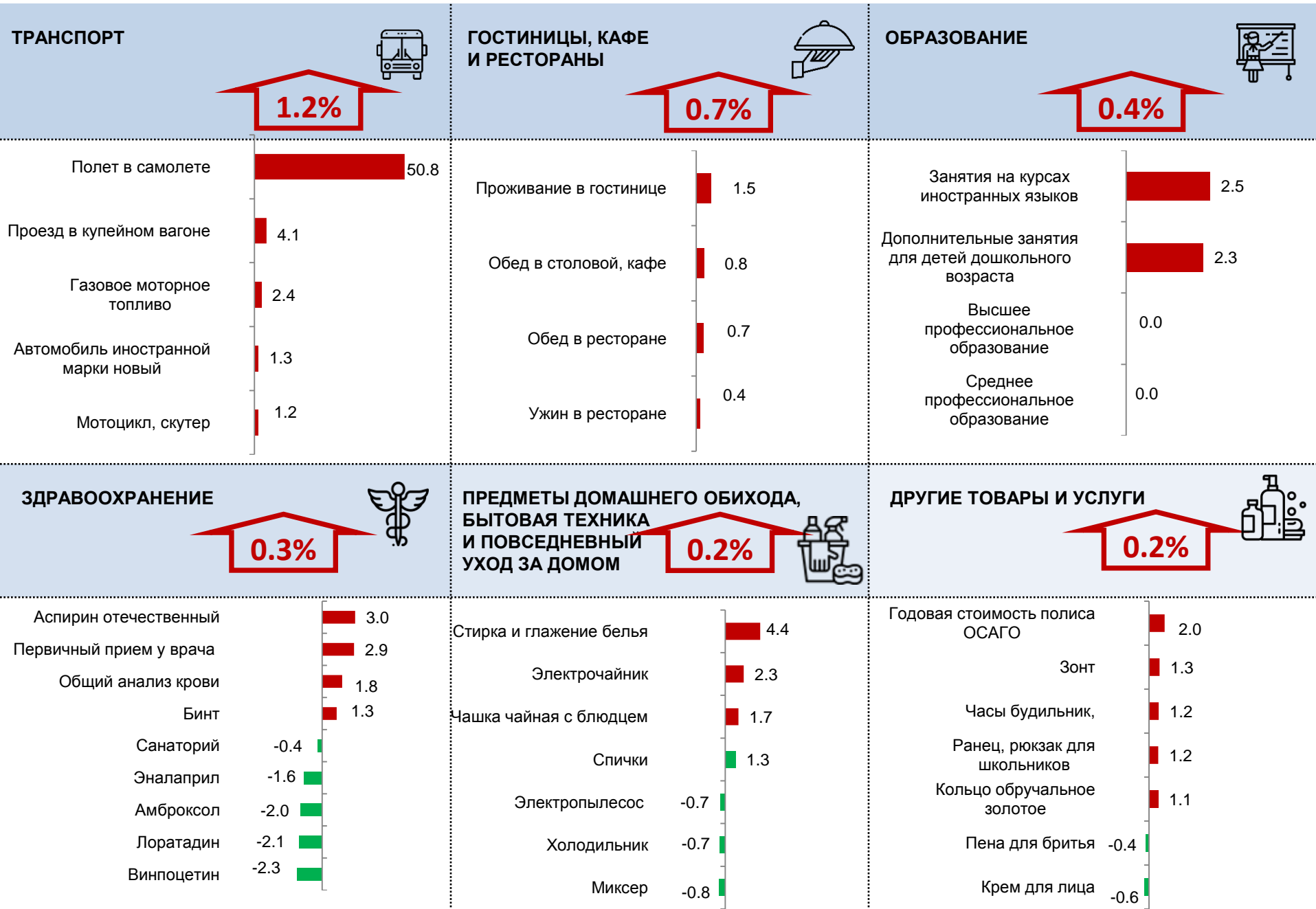
Рекомендуемый путь поиска информации: www.gks.ru / Витрина статистических данных (<https://showdata.gks.ru>) / Инфляция / Индекс потребительских цен / Индексы потребительских цен на товары и услуги / 11521100300010200001 Индексы потребительских цен на товары и услуги.

При использовании материала ссылка на Крымстат обязательна.
Отдел статистики цен и финансов (3652) 25-62-10

Прирост (снижение) индексов потребительских цен в августе 2020 г., в % к июлю 2020 г.



Прирост (снижение) индексов потребительских цен по Республике Крым за август 2020 г., в % к июлю 2020 г.



Прирост (снижение) индексов потребительских цен по Республике Крым за август 2020 г., в % к июлю 2020 г.

ПРОДУКТЫ ПИТАНИЯ И БЕЗАЛКОГОЛЬНЫЕ НАПИТКИ



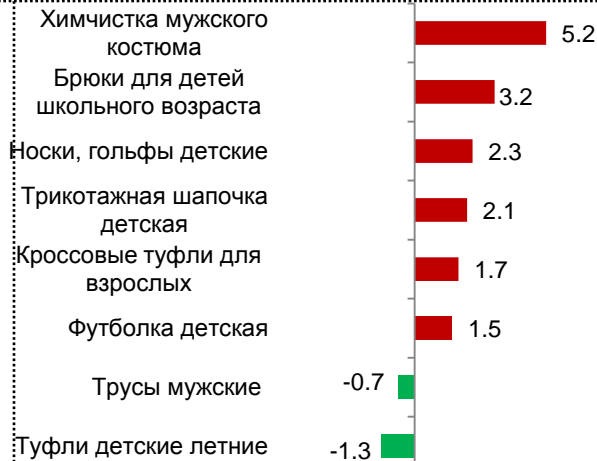
0.2%



ОДЕЖДА И ОБУВЬ



0.2%



ЖИЛИЩНЫЕ УСЛУГИ, ВОДА, ЭЛЕКТРОЭНЕРГИЯ, ГАЗ И ДРУГИЕ ВИДЫ ТОПЛИВА



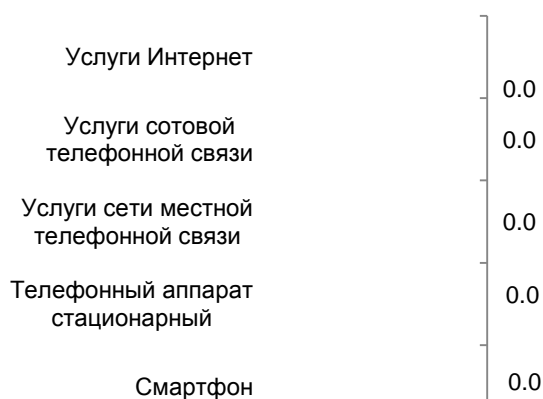
0.0%



СВЯЗЬ



0.0%



ОРГАНИЗАЦИЯ ОТДЫХА И КУЛЬТУРНЫЕ МЕРОПРИЯТИЯ



0.0%



АЛКОГОЛЬНЫЕ НАПИТКИ, ТАБАЧНЫЕ ИЗДЕЛИЯ



-0.1%

